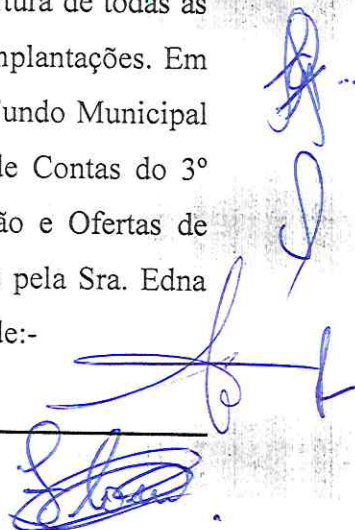


Aos quinze dias do mês de Fevereiro de 2.023 as 9hs e 40 min. Deu-se início a reunião ordinária do Comus, de forma remota, contando com a participação dos seguintes membros e convidados: Dra. Carla Maia da Costa de Rossi – Presidente do Comus, Sra. Renata Aparecida de Lima M. Cornélio – Gestora do Fundo M. de Saúde, Sr. Eliel Barbosa da Silva - Rep. Irmandade Santa Casa São Bernardo do Campo, Sra. Fabiana Gomes Nascimento Pereira – Rep. Apae de Caieiras, Sra. Osvania Maria Amâncio S. Stivanelli – Rep. Profissionais de Saúde, Sra. Júlia Angel Cruz da Silva – Rep. Profissionais de Saúde, Sr. Flávio Henrique Moreira da Silva – Rep. dos Profissionais de Saúde, Sra. Ângela Maria Cruz Caramico – Apoiadora Multiprofissional, Sra. Márcia Nascimento Jesus - Representante dos Usuários, Sr. Rosinaldo de Abreu Rodrigues – Rep. dos Usuários Sra. Edna Veronica da Silva Giardelli – Planejamento da Saúde. A Dra. Carla, abre a reunião agradecendo a presença de todos, inclusive pede aos convidados que se apresentem, sendo: Sr. Ronaldo Lopes – Presidente do Conselho dos Agentes de Saúde, Sra. Edivane Teles – Agente Comunitário de Saúde – Bairro Jardim Marcelino, Sra. Samyra Costa Soares. Dando início a reunião o Sr. Ronaldo, esclarece que sua participação veio a convite dos próprios Agentes de Saúde municipais, via grupo de Watts Zap. Primeiramente, a Sra. Renta, pede uma inclusão de pauta: 1- Credenciamento e cobertura de Equipes de Saúde Bucal (ESB) – 40 HS, referente aos Centros de Especialidades Odontológicas (CEO). 2- Implantação de 14 (quatorze) Equipes de Saúde Bucal (ESB) de 20 HS, para credenciamento e cobertura de todas as Unidades Básicas de Saúde. Todos cientes em concordância com as implantações. Em seguida à Sra. Renata Aparecida de Lima M. Cornélio – Diretora do Fundo Municipal de Saúde, passa para apresentação dos slides contendo a prestação de Contas do 3º quadrimestre de 2022, que englobam a parte Financeira e a Produção e Ofertas de Serviços da Atenção Primária a Saúde que será apresentada logo após pela Sra. Edna Verônica de Almeida - Responsável pelo Setor de Planejamento da Saúde:-



Logo após a apresentação, fica em aberto para considerações. A Conselheira Júlia, indaga sobre a abrangência do território cobertura de 100% no Bairro de Laranjeiras. O Sr. Ronaldo do Sindicato dos Agentes, pede a palavra para um esclarecimento nesta questão, quando se fala em cobertura é por área de abrangência, sabe da importância do papel do Agente na Atenção Básica, por conta disso gostaria inclusive de agendar uma reunião com o Coordenador da Atenção Básica, para discutir alguns pontos de suporte ao profissional dessa área no que se refere, a proteção diária de exposição ao sol, etc. O mesmo foi informado que houve uma troca na Coordenação por esses dias, mas, com certeza, essa reunião será agendada. Logo após passou-se para votação da Prestação de Contas, foram 07 (sete) votos por unanimidade aprovada. A data da apresentação na Câmara será no dia 16/02/2023 às 17 horas, todos estão convidados. Nada mais tendo a ser tratado, deu-se por encerrada esta reunião, e eu Cláudia Domingues da Silva, lavrei a presente ata, que vai devidamente assinada.

Cláudia Domingues da Silva  
Paula Mai de Goda de Souza  
Renata R. L. M. Romêlio  
Fabrícia Gomes Nascimento Pereira  
Stênio Henrique Moreira do Alho

## AUDIÊNCIA PÚBLICA 3º QUADRIMESTRE DE 2022

Secretaria Municipal de Saúde

15 de Fevereiro de 2023 – Conselho  
Municipal de Saúde  
16 de Fevereiro de 2023 – Câmara Municipal



CAIEIRAS

## AMPARO LEGAL

Lei Complementar nº141/2012, de  
13/01/2012, Artigo 36º, Parágrafo 5º:

Art. 36. O gestor do SUS em cada ente da Federação elaborará Relatório detalhado referente ao quadrimestre anterior, o qual conterá, no mínimo, as seguintes informações:

I - montante e fonte dos recursos aplicados no período;  
II - auditorias realizadas ou em fase de execução no período e suas recomendações e determinações;  
III - oferta e produção de serviços públicos na rede assistencial própria, contratada e conveniada, cotejando esses dados com os indicadores de saúde da população em seu âmbito de atuação.

§ 1º. - ...

§ 2º. - ...

§ 3º. - ...

§ 4º. - ...

§ 5º O gestor do SUS apresentará, até o final dos meses de maio, setembro e fevereiro, em audiência pública na Casa Legislativa do respectivo ente da Federação, o Relatório de que trata o caput.

CAIEIRAS

## FINANCEIRO

CAIEIRAS

## RECEITA

DESCRIÇÃO	VALOR RECEBIDO	%
Taxa de Fiscalização	219.954,15	1%
Estadual	12.254.026,35	40%
Federal	16.858.209,95	56%
Aplicação Financeira	978.975,97	3%
TOTAL	30.311.166,42	100%

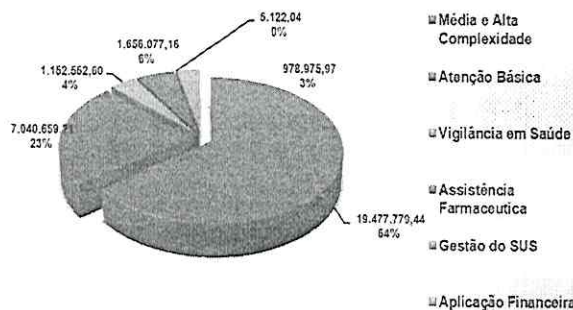
CAIEIRAS

## RECEITA

BLOCO DE FINANCIAMENTO	VALOR RECEBIDO	%
Média e Alta Complexidade	19.477.779,44	64%
Atenção Básica	7.040.659,21	23%
Vigilância em Saúde	1.152.552,60	4%
Assistência Farmaceutica	1.656.077,16	5%
Gestão do SUS	5.122,04	0%
Aplicação Financeira	978.975,97	3%
<b>TOTAL</b>	<b>30.311.166,42</b>	<b>100%</b>

CAIÉIRAS

## RECEITA



CAIÉIRAS

## APLICAÇÃO EM SAÚDE

DESCRIÇÃO	VALOR ARRECADADO	% APLICAÇÃO	
		CONSTITUCIONAL	DESPESA LIQUIDADADA
Imposto Predial Territorial Urbano - IPTU	24.237.033,85	3.635.555,08	5.023.977,15
Imposto s/ Circ. de Mercadorias e Serviços	115.901.967,30	17.385.295,10	24.024.756,47
Imposto s/ Propriedade de Veículo Automotor	19.553.135,46	2.932.970,32	4.053.074,58
Fundo de Participação dos Municípios	70.798.670,67	10.619.800,60	14.675.512,95
Imposto s/ Serviços de Qualquer Natureza - ISSQN	56.157.468,66	8.423.620,30	11.640.609,22
Imposto s/ Transmissão de Bens Imóveis	5.231.416,52	784.712,48	1.084.394,95
Dívida Ativa de Impostos	6.038.207,21	905.731,08	1.251.630,68
Imposto de Renda Retido na Fonte	9.756.313,30	1.463.447,00	2.022.338,85
Multa/Juros provenientes de impostos	1.992.404,12	298.860,62	412.995,76
Imposto s/ Produto Industrial s/ Exportação	681.452,90	102.217,94	141.255,07
Imposto Territorial Rural	56.350,40	8.452,56	11.680,60
Transf. Financeira ICMS - Desoneração LC nº 87/96			
<b>TOTAL</b>	<b>310.404.429,39</b>	<b>46.560.603,06</b>	<b>64.342.226,30</b>
<b>MÍNIMO CONSTITUCIONAL (15%)</b>		<b>15%</b>	<b>20,72%</b>

CAIÉIRAS

## APLICAÇÃO EM SAÚDE

APLICAÇÃO NO PERÍODO DE  
20,72%

Obs.: Após a Análise do Tribunal de Contas do Estado de São Paulo, a aplicação pode sofrer alteração tanto para mais quanto para menos.

CAIÉIRAS

## DESPESA

DESPESAS NO PERÍODO	EMPENHADO
GESTÃO DO SUS	12.054.110,92
ATENÇÃO BÁSICA	22.639.172,82
MÉDIA E ALTA COMPLEXIDADE	48.850.370,10
ASSISTÊNCIA FARMACÊUTICA	8.444.709,93
VIGILÂNCIA EM SAÚDE	2.886.035,71
TOTAL	94.874.399,48

CAIEIRAS

## DESPESA



CAIEIRAS

## DETALHAMENTO DA DESPESA

COMPONENTE	VALOR RECEBIDO	FONTE
EDUCAÇÃO E FORMAÇÃO EM SAÚDE	5.122,04	FEDERAL
TOTAL	5.122,04	

CAIEIRAS

CAIEIRAS

## GESTÃO DO SUS

DESCRIÇÃO	EMPENHADO	LIQUIDADO	PAGO
ESTAGIÁRIOS	119.152,14	119.152,14	119.152,14
CESTA BÁSICA SERVIDORES	1.286.929,14	1.190.180,50	1.190.180,50
COMBUSTÍVEL	731.406,48	672.524,07	672.524,07
CONSUMO DE ÁGUA	1.304,48	1.304,48	916,05
CONSUMO DE ENERGIA ELÉTRICA	100.000,00	95.121,36	95.121,36
GÁS DE COZINHA	3.150,00	3.150,00	3.150,00
GÊNEROS ALIMENTÍCIOS	5.870,00	5.870,00	5.870,00
LOCAÇÃO DE COMPUTADORES	581.730,58	528.853,54	528.853,54
LOCAÇÃO DE IMPRESSORAS	183.748,73	166.533,01	166.533,01
MATERIAL DE ESCRITÓRIO	15.343,45	12.517,75	12.517,75
MATERIAL ELÉTRICO	3.747,00	3.747,00	3.747,00

CAIÉIRAS

## GESTÃO DO SUS

DESCRIÇÃO	EMPENHADO	LIQUIDADO	PAGO
MATERIAL DE LIMPEZA	15.983,06	15.983,06	15.983,06
MANUTENÇÃO DE VEÍCULOS	17.852,08	17.852,08	17.852,08
PEDÁGIO SEM PARAR	40.000,00	36.252,22	36.252,22
SERVIÇO DE LIMPEZA	41.126,13	18.693,69	18.693,69
SERVIÇO DE MONITORAMENTO	235.877,70	209.196,05	209.196,05
SOFTWARE DE GERENCIAMENTO	420.000,00	380.000,00	380.000,00
SUPRIMENTO DE FUNDOS	82.588,78	82.588,78	82.588,78
PROGRAMA BOLSA AUXÍLIO DESEMPREGO	644.604,00	592.244,00	592.244,00
TOTAL	4.530.413,75	4.151.763,73	4.151.375,30

CAIÉIRAS

## GESTÃO DO SUS

DESCRIÇÃO	EMPENHADO	LIQUIDADO	PAGO
DESPESA COM PESSOAL	7.516.383,17	7.508.883,17	7.454.788,57
TOTAL	7.516.383,17	7.508.883,17	7.454.788,57

DESCRIÇÃO	EMPENHADO	LIQUIDADO	PAGO
EQUIPAMENTOS E MATERIAL PERMANENTE	7.314,00	7.314,00	7.314,00
TOTAL	7.314,00	7.314,00	7.314,00

DESCRIÇÃO	EMPENHADO	LIQUIDADO	PAGO
DESPESA COM PESSOAL	7.516.383,17	7.508.883,17	7.454.788,57
CUSTEIO	4.530.413,75	4.151.763,73	4.151.375,30
INVESTIMENTO	7.314,00	7.314,00	7.314,00
TOTAL	12.054.110,92	11.667.960,90	11.613.477,87

CAIÉIRAS

## ATENÇÃO BÁSICA

COMPONENTE	VALOR RECEBIDO	FORTE
AGENTE COMUNITÁRIO DE SAÚDE - ACS	2.394.040,00	FEDERAL
INCENTIVO PARA AÇÕES ESTRATÉGICAS	76.506,00	FEDERAL
INCENTIVO FINANCEIRO DA APS - DESEMPENHO	360.162,31	FEDERAL
INCENTIVO FINANCEIRO DA APS - CAPITAÇÃO PONDERADA	2.751.050,28	FEDERAL
IMPLEMENTAÇÃO DE POLÍTICAS PARA A REDE CEGONHA	349,02	FEDERAL
CV 19 - CORONAVIRUS	343.632,00	FEDERAL
IMPLEMENTAÇÃO DE POLÍTICAS DE PROMOÇÃO DA EQUIDADE EM SAÚDE	1.400,00	FEDERAL
IMPLEMENTAÇÃO DA SEGURANÇA ALIMENTAR E NUTRICIONAL NA SAÚDE	16.000,00	FEDERAL
ESTRUTURAÇÃO DA REDE DE SERVIÇOS DE ATENÇÃO PRIMÁRIA DE SAÚDE	15.952,00	FEDERAL
INCREMENTO TEMPORÁRIO	450.000,00	FEDERAL
PABE	312.132,00	ESTADUAL
ESTRUTURAÇÃO DA REDE DE SERVIÇOS DE ATENÇÃO PRIMÁRIA DE SAÚDE	300.000,00	ESTADUAL
ROYALTIES DO PETRÓLEO	19.425,60	FEDERAL
TOTAL	7.040.659,21	

CAIÉIRAS

## ATENÇÃO BÁSICA

DESCRIÇÃO	EMPENHADO	LIQUIDADADO	PAGO
AQUISIÇÃO DE FRALDAS	55.854,00	27.436,80	27.436,80
COLETA DE RESÍDUOS INFECTANTES	84.941,07	65.026,32	65.026,32
COMBUSTÍVEL	19.425,60	18.023,75	18.023,75
CONSUMO DE ÁGUA	128.000,00	119.428,66	61.427,30
CONSUMO DE ENERGIA ELÉTRICA	130.000,00	55.976,25	55.976,25
CONTROLADOR DE ACESSO E RECEPÇÃO	2.075.401,69	1.900.069,89	1.900.069,89
GÊNEROS ALIMENTÍCIOS	53.192,10	42.312,10	42.312,10
MANUTENÇÃO DE CALHAS	17.400,00	-	-
MANUTENÇÃO DE EQUIPAMENTOS ODONTOLÓGICOS	60.000,00	52.500,00	52.500,00
MANUTENÇÃO DE MULTI-PARAMETRO UBS LARANJEIRAS	3.980,00	3.980,00	3.980,00
MANUTENÇÃO DE ELEVADORES	2.437,75	1.990,00	1.990,00

CAIÉIRAS

## ATENÇÃO BÁSICA

DESCRIÇÃO	EMPENHADO	LIQUIDADADO	PAGO
MANUTENÇÃO DE VEÍCULOS	3.066,14	3.066,14	3.066,14
MATERIAIS DE CONSTRUÇÃO, ELÉTRICOS E AFINS	156.384,12	155.244,12	155.244,12
MATERIAL DE ENFERMAGEM	684.609,69	654.461,95	654.461,95
MATERIAL DE ESCRITÓRIO	4.397,00	4.397,00	4.397,00
MATERIAL DE HIGIENE E LIMPEZA	6.166,00	6.166,00	6.166,00
MATERIAL ODONTOLÓGICO	224.013,45	220.613,45	220.613,45
MÉDICOS E DENTISTAS NA ATENÇÃO PRIMÁRIA	1.842.851,22	1.645.951,92	1.645.951,92
RECARGA DE GÁS	3.150,00	3.150,00	3.150,00
SERVIÇOS DE LIMPEZA NAS UNIDADES BÁSICAS DE SAÚDE	1.681.744,77	1.552.758,28	1.552.758,28
TOTAL	7.237.014,60	6.532.552,63	6.474.551,27

CAIÉIRAS

## ATENÇÃO BÁSICA

DESCRIÇÃO	EMPENHADO	LIQUIDADADO	PAGO
DESPESA COM PESSOAL	12.554.020,55	12.554.020,55	12.290.766,25
TOTAL	12.554.020,55	12.554.020,55	12.290.766,25

DESCRIÇÃO	EMPENHADO	LIQUIDADADO	PAGO
OBRAS E INSTALAÇÕES	2.726.885,71	368.497,59	368.497,59
DESAPROPRIAÇÃO DE IMÓVEL	80.000,00	80.000,00	80.000,00
EQUIPAMENTOS E MATERIAL PERMANENTE	41.251,96	38.009,88	38.009,88
TOTAL	2.848.137,67	486.507,47	486.507,47

DESCRIÇÃO	EMPENHADO	LIQUIDADADO	PAGO
DESPESA COM PESSOAL	12.554.020,55	12.554.020,55	12.290.766,25
CUSTEIO	7.237.014,60	6.532.552,63	6.474.551,27
INVESTIMENTO	2.848.137,67	486.507,47	486.507,47
TOTAL	22.639.172,82	19.573.080,65	19.251.824,99

CAIÉIRAS

## MEDIA E ALTA

COMPONENTE	VALOR RECEBIDO	Fonte
TETO FINANCEIRO (MAC)	3.382.138,92	FEDERAL
TETO MUNICIPAL MELHOR EM CASA (PAD)	672.000,00	FEDERAL
TETO MUNICIPAL REDE SAÚDE MENTAL (CAPS II)	399.108,12	FEDERAL
CV 19 - CORONAVIRUS	165.254,40	FEDERAL
INCREMENTO TEMPORÁRIO HOSPITALAR E AMBULATORIAL	4.120.000,00	FEDERAL
ESTRUTURAÇÃO DE UNIDADES DE ATENÇÃO ESPECIALIZADA EM SAÚDE	248.321,00	FEDERAL
ESTRUTURAÇÃO DE UNIDADES DE ATENÇÃO ESPECIALIZADA EM SAÚDE	90.394,00	FEDERAL
ESTRUTURAÇÃO DE UNIDADES DE ATENÇÃO ESPECIALIZADA EM SAÚDE	99.563,00	FEDERAL
INCREMENTO PARA CUSTEIO DA MEDIA E ALTA COMPLEXIDADE	10.300.000,00	ESTADUAL
TOTAL	19.477.778,44	

CAIÉIRAS

## MEDIA E ALTA COMPLEXIDADE

DESCRIÇÃO	EMPENHADO	LIQUIDADO	PAGO
ANUIDADE CONASEMS	13.200,00	13.200,00	13.200,00
APAE	202.320,52	150.634,23	150.634,23
AQUISIÇÃO DE FRALDAS	125.698,70	123.546,20	123.546,20
CONSULTAS ESPECIALIZADAS	1.534.508,67	1.421.101,23	1.421.101,23
CONSULTAS OFTALMOLÓGICAS	118.677,33	35.952,00	35.952,00
CONSUMO DE ÁGUA	790.000,00	777.624,51	669.368,82
CONSUMO DE ENERGIA ELÉTRICA	160.000,00	151.732,76	151.732,76
CONTRATO DE GESTÃO - UNIDADE MISTA E LARANJEIRAS	35.592.768,77	35.592.768,77	35.592.768,77
CURSO DE TRANSPORTE DE EMERGÊNCIA	5.320,00	5.320,00	5.320,00
DIETAS E SUPLEMENTOS ALIMENTARES	273.543,85	266.143,85	266.143,85
EXAMES POR IMAGEM	1.167.615,35	1.056.412,94	1.056.412,94

CAIEIRAS

## MEDIA E ALTA COMPLEXIDADE

DESCRIÇÃO	EMPENHADO	LIQUIDADO	PAGO
EXAMES LABORATORIAIS	2.596.254,37	2.358.880,77	2.358.880,77
GÊNEROS ALIMENTÍCIOS	87.904,64	66.315,16	66.315,16
LOCAÇÃO DE IMÓVEL - RT	49.000,00	38.500,00	38.500,00
LOCAÇÃO DE IMÓVEL - CAPS II	48.487,62	42.218,77	42.218,77
LOCAÇÃO DE IMÓVEL - EMAD	43.000,00	39.300,00	39.300,00
LOCAÇÃO DE VANS E AMBULÂNCIA (T. SANITÁRIO E SAUR)	579.517,63	480.862,80	480.862,80
MANUTENÇÃO DE APARELHOS DE SAÚDE	7.300,00	7.300,00	7.300,00
MANUTENÇÃO DE CALHAS	25.386,25	2.786,25	2.786,25
MANUTENÇÃO DE VEÍCULOS	310.159,05	300.538,51	300.538,51
MATERIAL DE ENFERMAGEM	264.313,60	220.902,17	220.902,17
MATERIAL DE ESCRITÓRIO	96.093,30	96.093,30	96.093,30

CAIEIRAS

## MEDIA E ALTA

DESCRIÇÃO	EMPENHADO	LIQUIDADO	PAGO
MATERIAL DE FISIOTERAPIA E ACUPUNTURA	44.400,00	5.000,00	5.000,00
MATERIAL GRÁFICO	27.000,00	27.000,00	27.000,00
MATERIAL DE HIGIENE E LIMPEZA	6.230,01	6.230,01	6.230,01
MATERIAIS DE CONSTRUÇÃO, ELÉTRICOS E AFINS	65.919,72	65.919,72	65.919,72
OXIGÊNIO MEDICINAL	848.155,40	556.044,60	556.044,60
SERVIÇO DE LIMPEZA	82.252,25	37.387,39	37.387,39
TRATAMENTO FORA DO DOMICÍLIO	34.850,99	33.055,14	33.055,14
UNIFORMES SAUR E TRANSPORTE SANITÁRIO	156.007,44	149.061,84	149.061,84
DEMANDA JUDICIAL CADEIRA DE RODAS	7.950,00	7.950,00	7.950,00
DEMANDA JUDICIAL DE CUIDADO E HIGIENE	2.520,00	2.520,00	2.520,00
DEMANDA JUDICIAL INTERNAÇÃO COMPULSÓRIA	42.000,00	31.500,00	31.500,00

CAIEIRAS

## MEDIA E ALTA COMPLEXIDADE

DESCRIÇÃO	EMPENHADO	LIQUIDADO	PAGO
DEMANDA JUDICIAL INSUMOS PARA CURATIVO	78.613,22	78.613,22	78.613,22
DEMANDA JUDICIAL INSUMOS DE GLUCEMIA	94.361,52	33.417,52	33.417,52
DEMANDA JUDICIAL MATERIAL DE ENFERMAGEM	220,40	220,40	220,40
DEMANDA JUDICIAL MEDICAMENTOS	123.892,46	123.892,46	123.892,46
DEMANDA JUDICIAL DE TRATAMENTO MULTIPROFISSIONAL	142.692,00	142.692,00	142.692,00
TOTAL	45.868.175,06	44.548.638,52	44.440.882,83

CAIEIRAS



## MEDIA E ALTA

DESCRIÇÃO	EMPENHADO	LIQUIDADO	PAGO
DESPESA COM PESSOAL	2.648.660,95	2.648.660,95	2.556.576,87
<b>TOTAL</b>	<b>2.648.660,95</b>	<b>2.648.660,95</b>	<b>2.556.576,87</b>

DESCRIÇÃO	EMPENHADO	LIQUIDADO	PAGO
EQUIPAMENTOS E MATERIAL PERMANENTE	333.534,09	264.705,09	264.705,09
<b>TOTAL</b>	<b>333.534,09</b>	<b>264.705,09</b>	<b>264.705,09</b>

DESCRIÇÃO	EMPENHADO	LIQUIDADO	PAGO
DESPESA COM PESSOAL	2.648.660,95	2.648.660,95	2.556.576,87
CUSTEIO	45.868.175,06	44.548.638,52	44.440.882,83
INVESTIMENTO	333.534,09	264.705,09	264.705,09
<b>TOTAL</b>	<b>48.850.370,10</b>	<b>47.462.004,56</b>	<b>47.262.164,79</b>

CAIÉIRAS

## ASSISTÊNCIA

### FARMACÊUTICA

COMPONENTE	VALOR RECEBIDO	FORTE
PISO FIXO DE VIGILÂNCIA E PROMOÇÃO DA SAÚDE - PFVPS	354.022,63	FEDERAL
TAXA DE FISCALIZAÇÃO DE VIGILÂNCIA SANITÁRIA	219.954,15	MUNICIPAL
INCENTIVO ÀS AÇÕES DE VIG. PREV. E CONT. DAS DST/AIDS E HEPATITE VIRAIS (PVVS)	116.159,82	FEDERAL
PISO FIXO DE VIGILÂNCIA SANITÁRIA - PFVISA	62.426,40	FEDERAL
CONVÊNIO - REFORMA UBS VETERINÁRIA	100.000,00	ESTADUAL
CONVÊNIO - AQUISIÇÃO DE EQUIPAMENTOS UBS ANIMAL	299.989,60	ESTADUAL
<b>TOTAL</b>	<b>1.152.552,60</b>	

CAIÉIRAS

## ASSISTÊNCIA

DESCRIÇÃO	EMPENHADO	LIQUIDADO	PAGO
DISPENSÇÃO DE MEDICAMENTOS	7.785.425,70	6.797.249,47	6.797.249,47
INSUMOS DE GLUCEMIA	527.755,33	469.326,00	469.326,00
MANUTENÇÃO DE VEÍCULOS	7.762,75	7.762,75	7.762,75
<b>TOTAL</b>	<b>8.320.943,78</b>	<b>7.274.338,22</b>	<b>7.274.338,22</b>

DESCRIÇÃO	EMPENHADO	LIQUIDADO	PAGO
DESPESA COM PESSOAL	123.766,15	123.766,15	119.163,31
<b>TOTAL</b>	<b>123.766,15</b>	<b>123.766,15</b>	<b>119.163,31</b>

DESCRIÇÃO	EMPENHADO	LIQUIDADO	PAGO
DESPESA COM PESSOAL	123.766,15	123.766,15	119.163,31
CUSTEIO	8.320.943,78	7.274.338,22	7.274.338,22
<b>TOTAL</b>	<b>8.444.709,93</b>	<b>7.398.104,37</b>	<b>7.393.501,53</b>

CAIÉIRAS

## VIGILÂNCIA EM SAÚDE

COMPONENTE	VALOR RECEBIDO	FORTE
PISO FIXO DE VIGILÂNCIA E PROMOÇÃO DA SAÚDE - PFVPS	354.022,63	FEDERAL
TAXA DE FISCALIZAÇÃO DE VIGILÂNCIA SANITÁRIA	219.954,15	MUNICIPAL
INCENTIVO ÀS AÇÕES DE VIG. PREV. E CONT. DAS DST/AIDS E HEPATITE VIRAIS (PVVS)	116.159,82	FEDERAL
PISO FIXO DE VIGILÂNCIA SANITÁRIA - PFVISA	62.426,40	FEDERAL
CONVÊNIO - REFORMA UBS VETERINÁRIA	100.000,00	ESTADUAL
CONVÊNIO - AQUISIÇÃO DE EQUIPAMENTOS UBS ANIMAL	299.989,60	ESTADUAL
<b>TOTAL</b>	<b>1.152.552,60</b>	

CAIÉIRAS

## VIGILÂNCIA EM SAÚDE

DESCRIÇÃO	EMPENHADO	LIQUIDADO	PAGO
AQUISIÇÃO DE EPIS E UNIFORMES	30.201,89	15.162,24	15.162,24
CESTA BÁSICA - PROGRAMA DE TUBERCULOSE	21.721,00	8.067,80	8.067,80
DIETAS E SUPLEMENTOS ALIMENTARES	4.759,62	4.759,62	4.759,62
GÊNEROS ALIMENTÍCIOS	20.119,69	20.119,69	20.119,69
MANUTENÇÃO DE UNIDADE - UBS VETERINÁRIA	84.643,87	62.993,87	62.993,87
MANUTENÇÃO DE VEÍCULOS	95.235,26	95.235,26	95.235,26
MATERIAIS DE CONSUMO PARA UBS VETERINÁRIA	3.490,66	3.490,66	3.490,66
MATERIAL DE CONSTRUÇÃO	15.927,30	15.927,30	15.927,30
MATERIAL DE ESCRITÓRIO	34.083,84	34.083,84	34.083,84
MATERIAL GRÁFICO	36.500,00	36.500,00	36.500,00
MATERIAL DE NEBULIZAÇÃO	43.490,00	43.490,00	43.490,00

CAIÉIRAS

## VIGILÂNCIA EM SAÚDE

DESCRIÇÃO	EMPENHADO	LIQUIDADO	PAGO
MEDICAMENTOS PARA CASTRAÇÃO	1.884,30	1.884,30	1.884,30
SERVIÇOS DE CASTRAÇÃO	42.466,67	42.466,67	42.466,67
SERVIÇOS DE ACOHLIMENTO DE CÃES E GATOS - SOPRAC	490.647,00	444.773,50	444.773,50
SERVIÇO DE DE LIMPEZA	20.563,06	9.346,85	9.346,85
TOTAL	945.734,16	838.301,60	838.301,60

CAIÉIRAS

## VIGILÂNCIA EM SAÚDE

DESCRIÇÃO	EMPENHADO	LIQUIDADO	PAGO
DESPESA COM PESSOAL	970.179,90	970.179,90	945.190,50
TOTAL	970.179,90	970.179,90	945.190,50

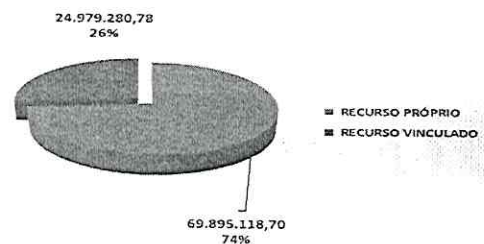
DESCRIÇÃO	EMPENHADO	LIQUIDADO	PAGO
EQUIPAMENTOS E MATERIAL PERMANENTE	336.157,30	271.278,87	271.278,87
OBRAS E INSTALAÇÕES	633.964,35	595.839,54	595.839,54
TOTAL	970.121,65	867.118,41	867.118,41

DESCRIÇÃO	EMPENHADO	LIQUIDADO	PAGO
DESPESA COM PESSOAL	970.179,90	970.179,90	945.190,50
CUSTEIO	945.734,16	838.301,60	838.301,60
INVESTIMENTO	970.121,65	867.118,41	867.118,41
TOTAL	2.886.035,71	2.675.599,91	2.650.610,51

CAIÉIRAS

## TOTAL DAS DESPESAS

FONTES DE RECURSO	EMPENHADO	LIQUIDADO	PAGO
RECURSO PRÓPRIO	69.895.118,70	64.410.149,30	63.804.978,60
RECURSO VINCULADO	24.979.280,78	24.366.601,09	24.366.601,09
TOTAL	94.874.399,48	88.776.750,39	88.171.579,69



CAIÉIRAS



## PRODUÇÃO E OFERTA DE SERVIÇOS

CAIÉIRAS



## ATENÇÃO PRIMÁRIA A SAÚDE

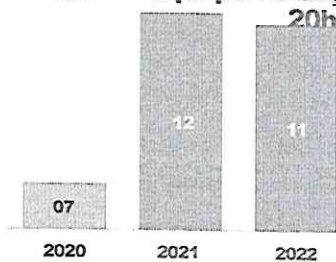
CAIÉIRAS



Saúde da Família

COBERTURA ATENÇÃO PRIMÁRIA

EAP - Equipe Atenção Primária -



AUMENTO DE  
**57%**

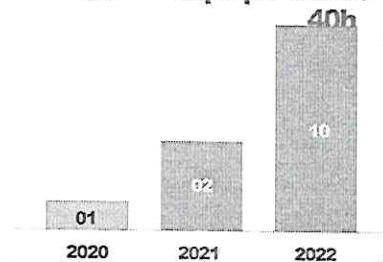
CAIÉIRAS



Saúde da Família

COBERTURA ATENÇÃO PRIMÁRIA

ESF - Equipe Saúde da Família -



AUMENTO DE  
**900%**

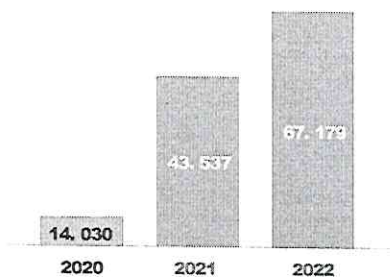
CAIÉIRAS



Previne Brasil

NOVO MODELO DE FINANCIAMENTO

### Cadastro Individual



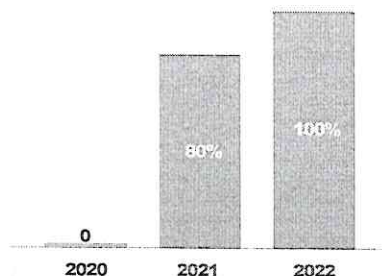
AUMENTO DE **379%**



Previne Brasil

NOVO MODELO DE FINANCIAMENTO

### Territorialização



AUMENTO DE **100%**



## MÉDICOS E ENFERMEIROS



UBS  
Unidade Básica de Saúde

### CONSULTAS MÉDICAS EM UBS

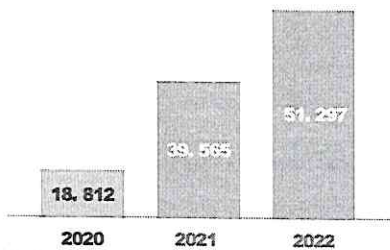
QUADRIMESTRE	CONSULTAS
Jan/Fev/Mar/Abr	17.249
Mai/Jun/Jul/Ago	15.971
Set/Out/Nov/Dez	17.077

EM 2022  
**51.297**





### CONSULTAS MÉDICAS EM UBS



AUMENTO DE **173%**




### CONSULTAS MÉDICAS DOMICILIARES

QUADRIMESTRE	CONSULTAS
Jan/Fev/Mar/Abr	175
Mai/Jun/Jul/Ago	400
Set/Out/Nov/Dez	181

EM 2022 **756**



### CONSULTAS MÉDICAS DOMICILIARES



AUMENTO DE **154%**



### ATENDIMENTOS ENFERMAGEM EM UBS

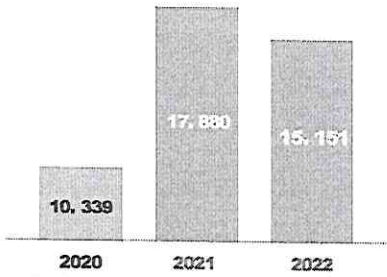
QUADRIMESTRE	ATENDIMENTOS
Jan/Fev/Mar/Abr	4.611
Mai/Jun/Jul/Ago	4.753
Set/Out/Nov/Dez	5.787

EM 2022 **15.151**





ATENDEMENTOS ENFERMAGEM EM UBS



AUMENTO DE **46.54%**



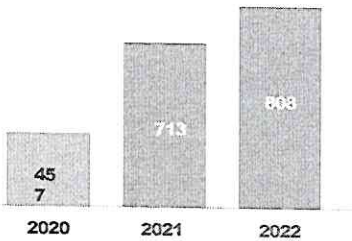
ATENDEMENTOS ENFERMAGEM DOMICILIARES

QUADRIMESTRE	ATENDIMENTOS
Jan/Fev/Mar/Abr	329
Mai/Jun/Jul/Ago	304
Set/Out/Nov/Dez	175

EM 2022 **808**



ATENDEMENTOS ENFERMAGEM DOMICILIARES



AUMENTO DE **76.8%**

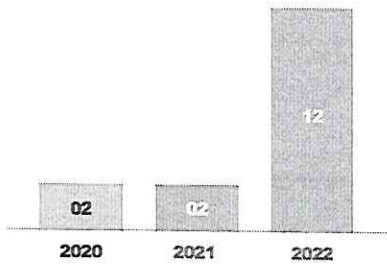


ATENDEMENTOS ODONTOLÓGICOS





### EQUIPES SAÚDE BUCAL



AUMENTO DE **500%**



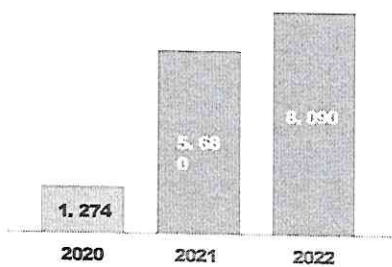
### ATENDIMENTOS ODONTOLÓGICOS

QUADRIMESTRE	ATENDIMENTOS
Jan/Fev/Mar/Abr	3.118
Mai/Jun/Jul/Ago	2.824
Set/Out/Nov/Dez	2.148

EM 2022  
**8.090**



### ATENDIMENTOS ODONTOLÓGICOS



AUMENTO DE **535%**



**PN**  
**PROGRAMA NACIONAL**  
**VACINAÇÃO**



**PN**  
PROGRAMA NACIONAL VACINAÇÃO

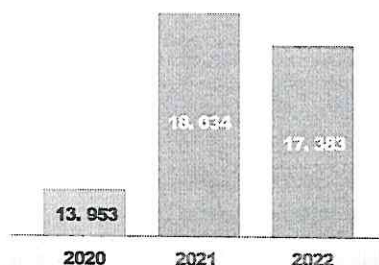
QUADRIMESTRE	VACINAS APLICADAS
Jan/Fev/Mar/Abr	5.405
Mai/Jun/Jul/Ago	5.801
Set/Out/Nov/Dez	6.177

EM 2022  
**17.383**

CAIÉIRAS


**PN**  
PROGRAMA NACIONAL VACINAÇÃO

Vacinação UBS



ALMENTO DE  
**24.5%**


CAIÉIRAS



**ATENÇÃO ESPECIALIZADA A SAÚDE**

CAIÉIRAS

**SERVIÇO DE RESIDÊNCIA TERAPÊUTICA**



**REFORMULAÇÃO DO SRT**

- Mudança de imóvel
- Possui atualmente 6 Residentes
- Com 5 refeições diárias
- Equipamentos de Enfermagem

CAIÉIRAS



## CENTRO DE ATENÇÃO PSI COSSOCIAL

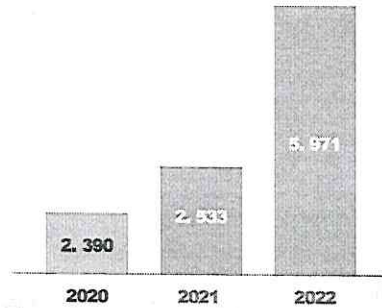


**CAPS II  
2022  
5.971  
Procedimen  
tos**

**CAEIRAS**

## CENTRO DE ATENÇÃO PSI COSSOCIAL CAPS II

Procedimentos



**AUMENTO DE  
149.8%**

**CAEIRAS**

Fonte: DIRETORIA DE ATENÇÃO

## SERVIÇOS CASA DA MULHER



PLANEJAMENTO FAMILIAR (INSERÇÃO DE DIU)

VULVOSCOPIA, COLPOSCOPIA,  
ULTRASSONOGRAFIA E NANGIOGRAFIA

SERVIÇO DE PODOLOGIA  
(PÉ DIABÉTICO)

COM MAIS DE 4.264  
ATENDEMENTOS EM 2022

**CAEIRAS**

**CEME**

Centro de Especialidades Médicas



**(CEME)  
CENTRO DE ESPECIALIDADES  
MÉDICAS**

**CAEIRAS**

( CEVE )  
CENTRO DE ESPECIALIDADES MÉDICAS

Especialidades

MÉDICO CARDIOLOGISTA	MÉDICO OFTALMOLOGISTA
MÉDICO DERMATOLOGISTA	MÉDICO OTORRINOLARINGOLOGISTA
MÉDICO ENDOCRINOLOGISTA	MÉDICO ORTOPEDISTA
MÉDICO GASTROENTEROLOGISTA	MÉDICO PSQUIATRA
MÉDICO REUMATOLOGISTA	MÉDICO UROLOGISTA
MÉDICO NEUROLOGISTA	MÉDICO VASCULAR
MÉDICO NEFROLOGISTA	MÉDICO PNEUMOLOGISTA
PSICÓLOGO	



( CEVE )  
CENTRO DE ESPECIALIDADES MÉDICAS

Consultas médicas em atendimento especializado

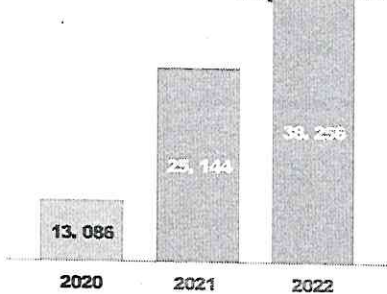
QUADRIMESTRE	CONSULTAS
Jan/Fev/Mar/Abr	12.473
Mai/Jun/Jul/Ago	11.209
Set/Out/Nov/Dez	14.574

EM 2022  
**38.256**



( CEVE )  
CENTRO DE ESPECIALIDADES MÉDICAS

Consultas médicas em atendimento especializado



AUMENTO DE  
**192.3%**



CENTRO DE  
REABILITAÇÃO EM  
FISIOTERAPIA



## REABILITAÇÃO EM FISIOTERAPIA

CENTRO DE REABILITAÇÃO SERPA,  
NOVA ERA e LARANJEIRAS

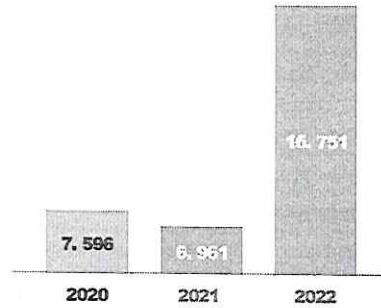
QUADRIMESTRE	CONSULTAS
Jan/Fev/Mar/Abr	4.808
Mai/Jun/Jul/Ago	8.426
Set/Out/Nov/Dez	3.515

EM 2022  
**16.751**

CAIEIRAS


## REABILITAÇÃO EM FISIOTERAPIA

CENTRO DE REABILITAÇÃO SERPA,  
NOVA ERA e LARANJEIRAS



ALUMENTO DE  
**120.5%**

CAIEIRAS



**PRONTO  
ATENDIMENTOS**

CAIEIRAS

## PRONTO ATENDIMENTOS



**ALUMENTO DA EQUIPE  
MÉDICA (CLÍNICA E  
ORTOPÉDICA)  
EM AMBOS  
PRONTO ATENDIMENTOS**

CAIEIRAS

## PRONTO ATENDIMENTOS

ATENDIMENTOS MÉDIOS  
(Unidade Mista +  
Laranjeiras)



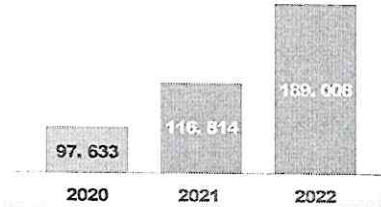
QUADRIMESTRE	CONSULTAS
Jan/Fev/Mar/Abr	65.561
Mai/Jun/Jul/Ago	71.338
Set/Out/Nov/Dez	52.109

EM 2022  
**189. 008**

CAIÉIRAS

## PRONTO ATENDIMENTOS

ATENDIMENTOS MÉDIOS  
(Unidade Mista + Laranjeiras)



AUMENTO DE  
**93. 5%**

CAIÉIRAS

## PRONTO ATENDIMENTOS

INTERNACIONES UNIDADE MISTA



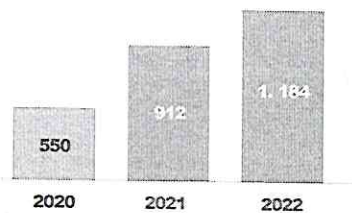
QUADRIMESTRE	INTERNACIONES
Jan/Fev/Mar/Abr	353
Mai/Jun/Jul/Ago	418
Set/Out/Nov/Dez	413

EM 2022  
**1. 184**

CAIÉIRAS

## PRONTO ATENDIMENTOS

INTERNACIONES UNIDADE MISTA



AUMENTO DE  
**115. 2%**

CAIÉIRAS



## SERVIÇO DE ATENDIMENTO A URGÊNCIAS (SAUR)

CAIÉIRAS

## SERVIÇO DE ATENDIMENTO A URGÊNCIAS (SAUR)



Unidade de Suporte Avançado pela Vida (USA)

QUADRIMESTRE	ATENDIMENTOS
Jan/Fev/Mar/Abr	49
Mai/Jun/Jul/Ago	62
Set/Out/Nov/Dez	116

EM 2022

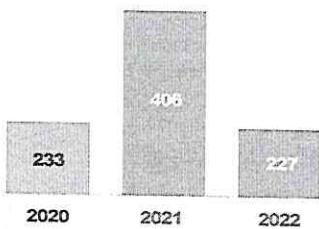
**227**

CAIÉIRAS

## SERVIÇO DE ATENDIMENTO A URGÊNCIAS (SAUR)



Unidade de Suporte Avançado pela Vida (USA)



BAIXA DE  
**- 2.5%**

CAIÉIRAS

## SERVIÇO DE ATENDIMENTO A URGÊNCIAS (SAUR)



Unidade de Suporte Básico pela Vida (USB)

QUADRIMESTRE	ATENDIMENTOS
Jan/Fev/Mar/Abr	1.275
Mai/Jun/Jul/Ago	1.390
Set/Out/Nov/Dez	2.653

EM 2022

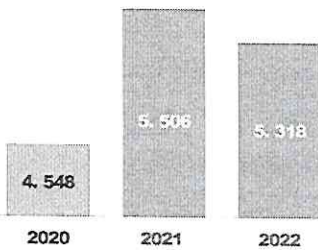
**5.318**

CAIÉIRAS


### SERVIÇO DE ATENDIMENTO A URGÊNCIAS (SAUR)



Unidade de Suporte Básico pela Vida (USB)



ALUMENTO DE  
**16.9%**




### PROCEDIMENTOS ESPECIALIZADOS REALIZADOS PELO MUNICÍPIO



### PROCEDIMENTOS ESPECIALIZADOS REALIZADOS PELO MUNICÍPIO

Procedimentos Laboratoriais

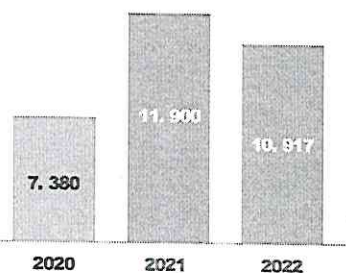


ALUMENTO DE  
**5.32%**



### PROCEDIMENTOS ESPECIALIZADOS REALIZADOS PELO MUNICÍPIO

Procedimentos Radiográficos

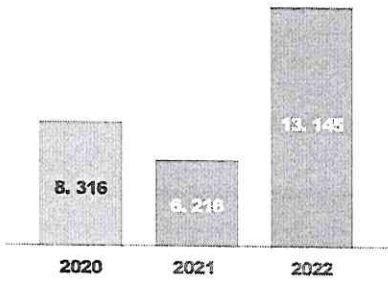


ALUMENTO DE  
**47.9%**



**PROCEDIMENTOS ESPECIALIZADOS REALIZADOS PELO MUNICÍPIO**

Procedimentos ultrassonográficos

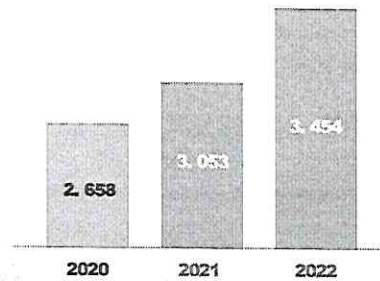


AUMENTO DE  
**58%**

CAIEIRAS

**PROCEDIMENTOS ESPECIALIZADOS REALIZADOS PELO MUNICÍPIO**

Procedimentos nanográficos



AUMENTO DE  
**29.9%**

CAIEIRAS




**CENTRAL DE REGULAÇÃO**

**Taxa de Absenteísmo em 2022**

CROSS - Central de Regulação de Oferta de Serviço de Saúde	1º QUAD	2º QUAD	3º QUAD	TOTAL 2022
CONSULTAS AGENDADAS	2.869	4.313	3.236	10.418
CONSULTAS REALIZADAS	1.756	2.875	2.196	6.827
	TAXA DE ABSENTEÍSMO			34,46%
EXAMES AGENDADOS	4.764	6.356	6.393	17.513
EXAMES REALIZADOS	3.076	4.104	3.949	11.129
	TAXA DE ABSENTEÍSMO			36,45%

CAIEIRAS



**ASSISTÊNCIA FARMACÊUTICA**

POLOS DE DISPENSAÇÃO  
(CAF - Centro de Abastecimento Farmacêutico, UBS  
C/AS, UBS Laranjeiras, UBS Pinheiros, UBS Nova  
Era,  
UBS Santa Inês, UBS Calçada)

CAIEIRAS

## VI G I L A N C I A S A N I T Á R I A

Ações Vigilância Sanitária - 2022

QUADRIMESTRE	AÇÕES
Jan/Fev/Mar/Abr	2.322
Mai/Jun/Jul/Ago	2.982
Set/Out/Nov/Dez	4.018



EM 2022

**9.322 AÇÕES**

CAIEIRAS

## VI G I L A N C I A

Ações Vigilância Epidemiológica - 2022

QUADRIMESTRE	AÇÕES
Jan/Fev/Mar/Abr	105.459
Mai/Jun/Jul/Ago	88.942
Set/Out/Nov/Dez	42.648



EM 2022

**237.049**



CAIEIRAS



CAIEIRAS